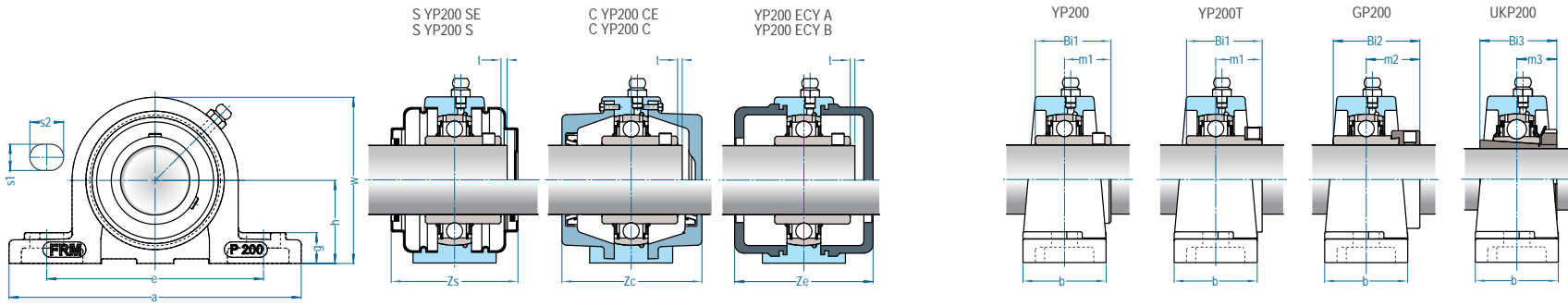




P 200

mancal tipo APOIO
serviço NORMAL



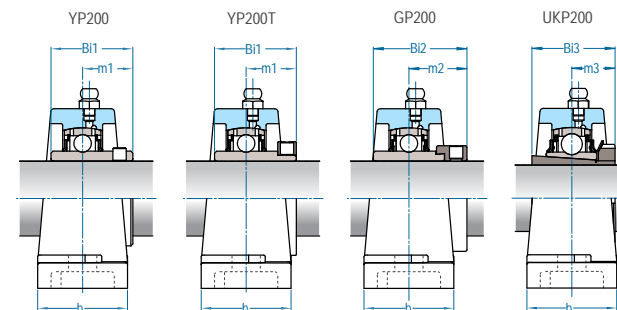
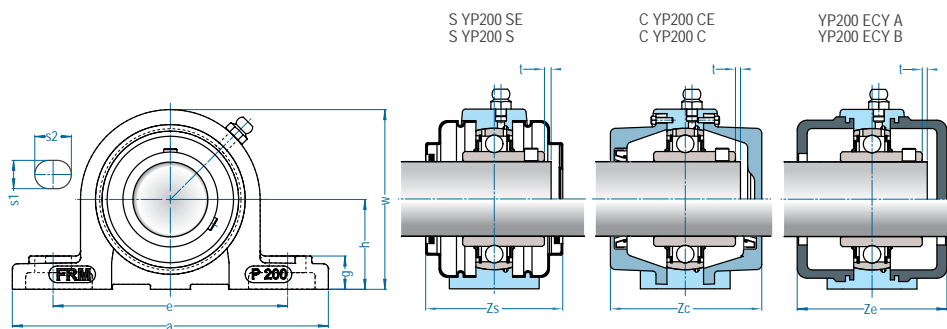
Caixa	Eixo		Dimensão nominal (mm)											Paraf.	Peso (kg)				D	Rolamentos								
	Ø pol	Ø mm	h	a	e	b	s1	s2	g	w	t	Zs	Zc		Ze	YP2 YP2T	CYP2 C(E)	GP2		UKP2	Y 200 / Y 200 T Bi1 m1	G 200 Bi2 m2	UK 200					
																						Ø Eixo	Bucha	Bi3	m3			
P 203	1/2 5/8	12 15 17	30,2	127	95	38	13	19	16	62	-	-	-	-	M10 3/8	0,60	-	-	-	47,0	31,0	18,3	-	-	-	-		
P 204 ⁽¹⁾	3/4	20	33,3	127	95	38	13	19	16	65	2	51	62	66	M10 3/8	0,70	1,00	0,70	-	47,0	31,0	18,3	43,5	26,5	-	-		
P 205 ⁽¹⁾	7/8 15/16 1	25	36,5	140	105	38	13	18	16	70	2	59	74	78	M10 3/8	0,80	1,20	0,90	0,85	52,0	34,0	19,7	44,3	26,9	3/4 20	HE2305 H2305	35,0	18,5
P 206 ⁽¹⁾	1-1/16 1-1/8 1-3/16 1-1/4	30	42,9	165	118	48	17	23	18	83	2	66	75	90	M14 1/2	1,40	2,00	1,50	1,45	62,0	38,1	22,2	48,3	30,1	7/8 15/16 25 1	HS2306 HA2306 H2306 HE2306	38,0	20,5
P 207 ⁽¹⁾	1-1/4 1-5/16 1-3/8 1-7/16	35	47,6	167	127	48	17	21	19	94	3	76	80	92	M14 1/2	1,70	2,50	1,80	1,75	72,0	42,9	25,4	51,1	32,3	1-1/8 30 1-3/16	HS2307 H2307 HA2307	43,0	22,5
P 208 ⁽¹⁾	1-1/2	40	49,2	184	137	54	17	25	19	100	3	88	98	104	M14 1/2	2,20	3,20	2,40	2,25	80,0	49,2	30,2	56,3	34,9	1-1/4 1-5/16 1-3/8 35	HE2308 HA2308 HS2308 H2308	46,0	24,5
P 209 ⁽¹⁾	1-9/16 1-5/8 1-11/16 1-3/4	45	54,0	190	146	54	17	22	20	108	3	85	101	99	M14 1/2	2,40	3,50	2,60	2,45	85,0	49,2	30,2	56,3	34,9	1-7/16 1-1/2 40 1-5/8	HA2309 HE2309 H2309 HS2309	50,0	26,0
P 210 ⁽¹⁾	1-13/16 1-7/8 1-15/16 2	50	57,2	206	159	60	20	25	22	114	3	91	106	105	M16 5/8	2,90	4,30	3,20	3,00	90,0	51,6	32,6	62,7	38,1	1-11/16 1-3/4 45	HA2310 HE2310 H2310	55,0	27,5
P 211 ⁽¹⁾	2 2-1/8 2-3/16	55	63,5	219	171	60	20	25	22	126	4	95	109	113	M16 5/8	3,50	5,20	3,80	3,50	100,0	55,6	33,4	71,3	43,6	1-7/8 1-15/16 50 2	HS2311 HA2311 H2311 HS2311	59,0	28,5
P 212 ⁽¹⁾	2-1/4 2-3/8 2-7/16	60	69,8	241	184	70	20	25	25	138	4	108	120	122	M16 5/8	4,90	7,70	5,20	4,75	110,0	65,1	39,7	77,7	46,8	2-1/8 55	HS2312 H2312	62,0	31,0

(1) - permite tampa TI mediante solicitação - ver descritivo técnico, 042 deste catálogo.



P 200

mancal tipo APOIO
serviço NORMAL



Caixa	Eixo		Dimensão nominal (mm)											Paraf.	Peso (kg)				D	Rolamentos								
	Ø pol	Ø mm	h	a	e	b	s1	s2	g	w	t	Zs	Zc		Ze	YP2 YP2T	CYP2 C(E)	GP2		UKP2	Y 200 / Y 200 T Bi1 m1	G 200 Bi2 m2	UK 200 Ø Eixo Bucha Bi3 m3					
P 213	2-1/2	65	76,2	265	203	70	25	29	27	150	4	-	140	136	M20 3/4	5,70	9,40	6,30	5,70	120,0	65,1	39,7	85,7	51,6	2-3/16 2-1/4 60 2-3/8	HA2313 HE2313 H2313 HS2313	65,0	32,0
P 214	2-11/16 2-3/4	65 70	79,4	266	210	74	25	31	28	158	4	-	153	133	M20 3/4	6,40	9,20	7,00	-	125,0	74,6	44,4	85,7	51,6	-	-	-	-
P 215	2-15/16 3	75	82,6	275	217	74	25	31	28	163	4	-	149	148	M20 3/4	7,10	11,30	7,70	7,45	130,0	77,8	44,5	92,1	54,8	2-1/2 65	HE2315 H2315	73,0	35,5
P 216	3-3/16	80	88,9	292	232	78	25	31	30	175	4	-	157	154	M20 3/4	8,70	13,70	9,00	9,15	140,0	82,6	49,3	95,2	57,9	2-3/4 70	HE2316 H2316	78,0	39,0
P 217	3-1/4	85	95,2	310	247	84	25	31	32	187	5	-	161	144	M20 3/4	10,80	16,60	-	11,10	150,0	85,7	51,6	-	-	75 3	H2317 HE2317	82,0	40,0
P 218	3-1/2	90	101,6	327	262	86	27	33	34	200	5	-	165	148	M22 7/8	12,90	20,20	12,10	13,05	160,0	96,0	56,3	69,5	46,5	80	H2318	86,0	42,0